

## SRC-TS SERİSİ TEKNİK ÖZELLİKLER

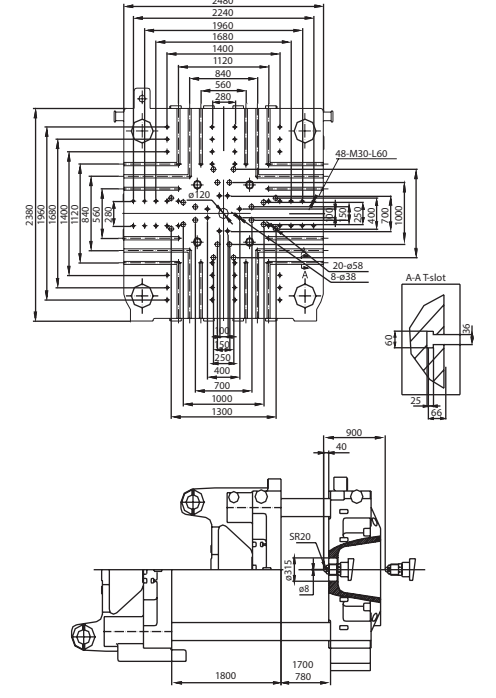
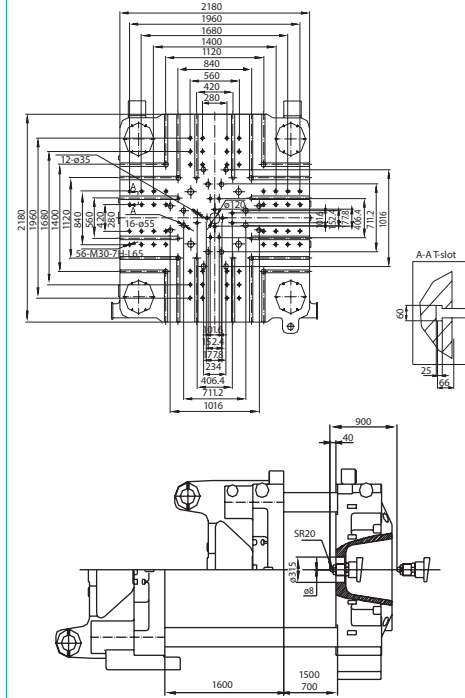
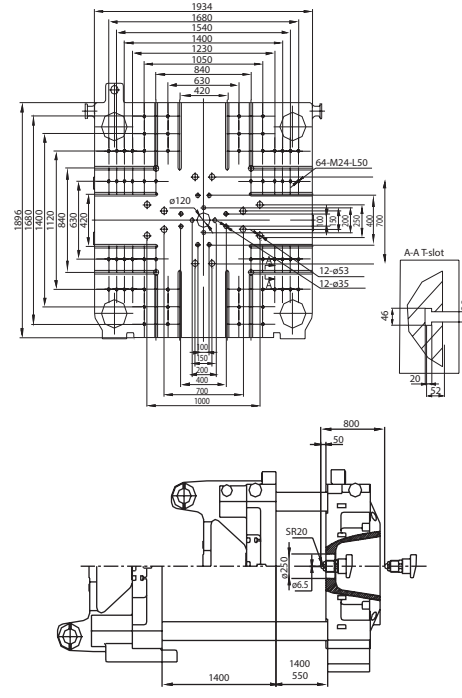
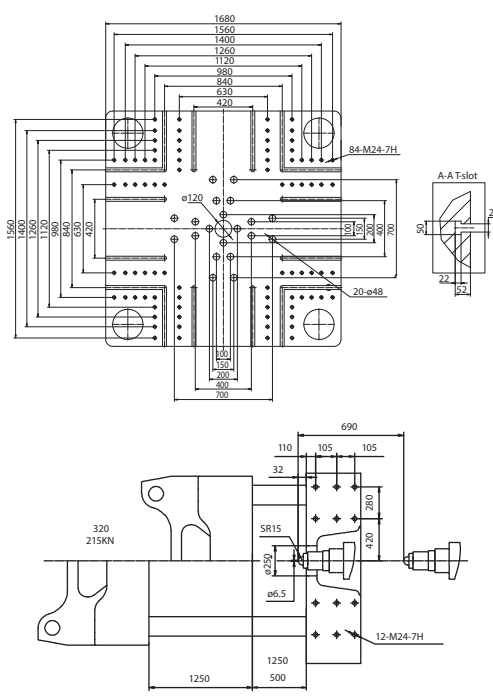
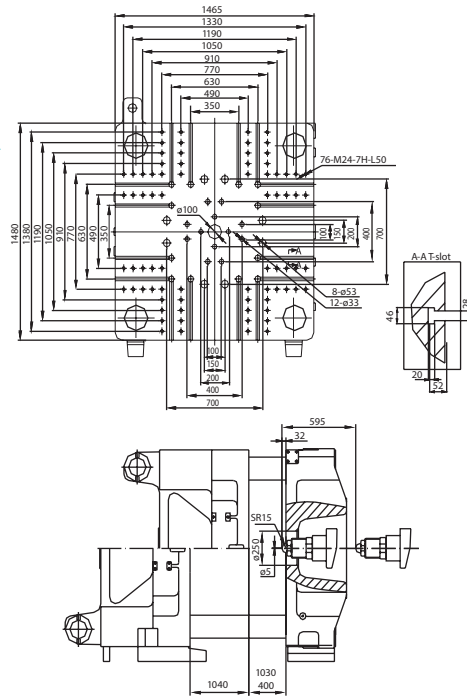
KİLİTLEME ÜNİTESİ		SRC 800-TS	SRC 1100-TS	SRC 1300-TS	SRC 1600-TS	SRC 2100-TS
Kilitleme Kuvveti	kN	8000	11000	13000	16000	21000
Mengene Mesafesi	mm	1040	1250	1400	1600	1800
Kolonlar Arası Mesafe (Y x D)	mm	1000 x 1000	1170 x 1170	1350 x 1280	1500 x 1415	1750 x 1600
Plaka Boyutları (Y x D)	mm	1465 x 1480	1680 x 1680	1934 x 1896	2180 x 2180	2480 x 2380
Maksimum Kalıp Kalınlığı	mm	1030	1250	1400	1500	1700
Minimum Kalıp Kalınlığı	mm	400	500	550	700	780
İtici Mesafesi	mm	280	320	350	350	400
İtici Kuvveti	kN	186	215	215	318	430

ENJEKSİYON ÜNİTESİ		6700				9900				10600				13000				18000		
		A	B	C	D	A	B	C	D	A	B	C	D	A	B	C	D	A	B	C
Vida Çapı	mm	90	100	110	120	100	110	120	130	110	120	130	140	120	130	140	150	140	150	160
Vida UD Oranı	L/D	24.5	22	20	18.3	24	21.9	20	18.5	26.2	24.1	22.4	20.9	26.1	24.1	22.4	20.9	22.4	20.9	19.6
Enjeksiyon Hacmi	cm <sup>3</sup>	2925	3611	4369	5200	4712	5702	6786	7964	5224	6217	7297	8462	6669	7827	9078	10421	11084	12723	14476
Enjeksiyon Ağırlığı (PS)	g	2632	3250	3932	4680	4288	5189	6175	7247	4702	5595	6567	7616	6002	7045	8170	9379	10086	11578	13174
Enjeksiyon Ağırlığı (PS)	oz	92.9	114.6	138.7	165.1	151.3	183.0	217.8	255.6	165.8	197.4	231.6	268.6	211.7	248.5	288.2	330.8	355.8	408.4	464.7
Enjeksiyon Basıncı	bar	2280	1840	1520	1280	2100	1740	1460	1240	2050	1720	1470	1260	1930	1640	1420	1230	1630	1420	1250
Enjeksiyon Hızı	mm/s	100	100	100	100	91	91	91	91	115	115	115	115	114	114	114	114	114	114	114
Enjeksiyon Kapasitesi (PS)	g/s	509	629	761	906	650	787	937	1099	726	865	1015	1117	1070	1256	1457	1672	1331	1528	1738
Mal Alma Kapasitesi (PS)	g/s	71	88	107	127	73.6	93.9	115.6	147	103	122.6	143.9	166.9	123	147.6	171.2	186.7	171.2	186.7	199
Enjeksiyon Mesafesi	mm	460				600				550				590				720		
Vida Hızı	rpm	0 - 110				0 - 107				0 - 91				0 - 99				0 - 80		

## GENEL BİLGİLER

Maksimum Çalışma Basıncı	bar	160				160				160				160				160		
Servo Motor Gücü	kW	39.4 + 39.4				45 + 45				29 + 39.4 + 39.4				29 + 39.4 + 39.4 + 39.4				39.4 + 39.4 + 39.4 + 39.4		
Isıtma Gücü	kW	56.1				68.87				84.95				101.85				114.05		
Makine Ölçüleri (U x G x Y)	m	11.05 x 2.65 x 3.80				11.84 x 2.91 x 3.3				13.2 x 3.1 x 3.6				13.85 x 3.43 x 4.20				16.0 x 3.6 x 4.8		
Hidrolik Yağ Kapasitesi	L	1500				2000				2400				2800				3000		
Makine Ağırlığı	t	40				55				66				105				139		

## PLAKA BOYUTLARI



## MAKİNE BOYUTLARI

